



Perry Electric Srl  
Via Milanese, 11  
Veniano (Como) ITALY

[www.perry.it](http://www.perry.it)

## Kit di compatibilità con le placche delle serie civili:

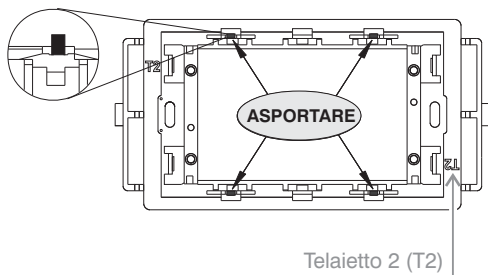
VIMAR IDEA (bianco panna e antracite)

GEWISS PLAYBUS (antracite) - PLAYBUS YOUNG (antracite)

SIEMENS DELTA FUTURA GRAPHIC (antracite)

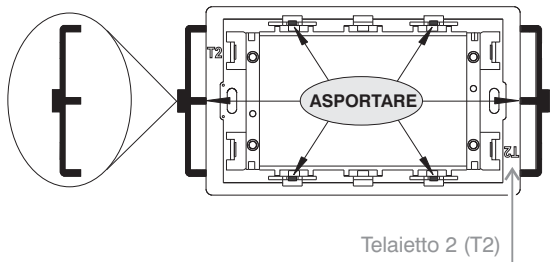
per dispositivi di termoregolazione, sicurezza gas da incasso  
**PERRY serie Modulo H45mm e serie Moon H45mm**

# 1° PREDISPOSIZIONE DEL TELAIETTO 2 (T2) *(in funzione della placca scelta)*



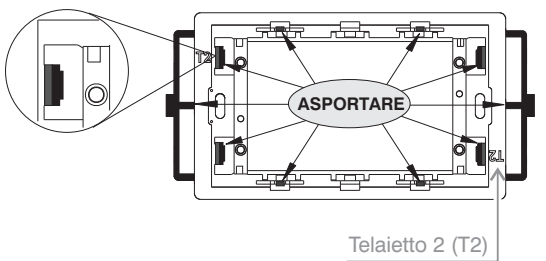
Telaietto 2 (T2)

**COMPATIBILITÀ CON PLACCHE:  
VIMAR serie IDEA**



Telaietto 2 (T2)

**COMPATIBILITÀ CON PLACCHE  
GEWISS  
serie: PLAYBUS  
serie: PLAYBUS YOUNG**



Telaietto 2 (T2)

**COMPATIBILITÀ CON PLACCHE  
SIEMENS  
serie DELTA FUTURA GRAPHIC**

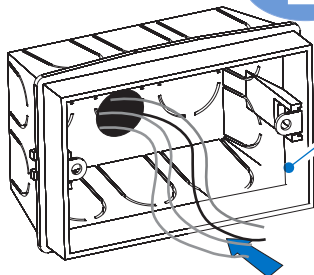


# 2°

## INSTALLAZIONE

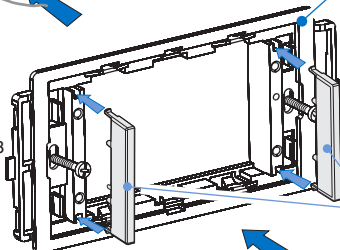
### Scatola ad incasso (tipo 503)

Importante: la tenuta della placca sul telaio del dispositivo elettronico viene garantita solamente da una corretta installazione della scatola ad incasso 503 (murata a filo senza imperfezioni).



### Telaio 2 (T2)

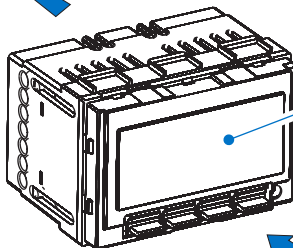
Fissare il alla scatola ad incasso, dopo la predisposizione in funzione della placca scelta (vedere 1° operazione).



Fissare il Telaio "T2" alla scatola ad incasso tipo 503

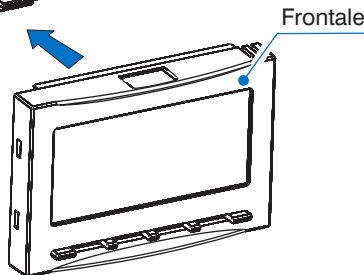
Spallette laterali: attenzione alla posizione dei pin di inserimento delle spallette

Eseguire i collegamenti elettrici ed inserire il dispositivo nel Telaio sino al bloccaggio



Dispositivo elettronico:  
(Termostato o cronotermostato o rivelatore di gas)

Applicare il frontale sui 4 dentini laterali di bloccaggio



Frontale

Applicare la placca scelta al telaio

### IMPORTANTE:

Il frontale + manopola (solo per termostati dove prevista) di colore **ANTRACITE** compatibile con serie **VIMAR Idea**, **GEWISS Playbus**, **Playbus Young** e **SIEMENS Delta futura graphic** è compreso nella confezione del dispositivo elettronico.

### Nota:

le immagini utilizzate del dispositivo elettronico e del frontalino sono solo indicative, utili ad illustrare la corretta sequenza di installazione del termostato, o cronotermostato, o rivelatore di gas.

Per altre indicazioni, consultare le specifiche istruzioni del dispositivo.

I marchi Idea bianca e Idea antracite, sono di proprietà della società VIMAR SpA  
I marchi Playbus, Playbus Young, sono di proprietà della società GEWISS SpA  
Il marchio Delta futura graphic è di proprietà della società SIEMENS SpA